



mounting
systems



10
Ans de
Garantie

2-Post Steel ProLine

Lieu de travail	Au sol
Modules PV	Cadré
Arrangement des modules	Jusqu'à 55 m par unité de rack
Inclinaison du système	20° ou 25°
Élévation minimale du module par rapport au sol	70 - 80 cm
Options de fondation	Profilé de recouvrement (Poteau foulé), plaques de base avec ancrages fixes.
Inclinaison maximale du sol	Jusqu'à 10° dans la direction est-ouest
Profilé de bord	Acier (S 355/S 350 GD)
Petites pièces	Acier galvanisé, acier inoxydable, acier à revêtement géométrique, aluminium extrudé (EN AW 6063 T66)
Garantie	10 ans



Au sol




Module encadré




Installation en portrait



Installation en paysage




Détail de connexion support - chevron



Détail de connexion poteau



Foot plates with fix anchors



Configuration	Dimensions (H x L)	Serrage
2 Portrait	2746 mm x illimité	
3 Paysage	illimité x jusque 1350 mm	
4 Paysage	illimité x 1008 mm	



Détail de connexion support module



Pour plus d'informations: www.mounting-systems.com
Sous réserve de modifications techniques.
2023 © Mounting Systems GmbH