




mounting
systems

10
Rokov
Záruka



E-Port Home Double

Použitie	Terénne
Sada obsahuje	<ul style="list-style-type: none">Rôzne možnosti vedenia káblov (káblový kanál môže byť upevnený k ľubovoľnému stĺpcovi pomocou max. troch svoriek)Podperná konštrukcia pre fotovoltaické modulySpojité trapézový plech so sieťovinou (ca. 1.1m x 6 m)Hranové prvky stechyOdvodnenie
Základy	Kotvené do zemi Ľahký montáž bez použitia špeciálnych nástrojov
Sklon strechy	6°
Zaťaženie snehom	max. 0.69kN/m ² – na streche
Zaťaženie vetrom	max. 0.68kN/m ² – na streche
Moduly	Miesto na max. 15 modulov (1.708 m x 1.134 m) Výkon 405 Wp Celkový výkon 6.075 kWp
Opcie	Doska (bez navítaných otvorov) pre montáž meniča a/alebo napájacej stanice
Farba	Čierna
Požiadavky	Bez tieňa
Záruka	10 rokov



Terénne



Trapézový plech



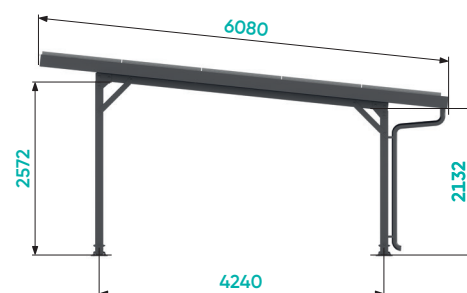
Rámcový modul




Sústava:
Horizontálne



Sústava:
Vertikálne



Pohľad z bočnej strany



Pohľad z prednej strany

