




mounting
systems

10
Años de
Garantía



E-Port Home Double

Lugar de uso	Campo abierto
Incluido en el paquete:	<ul style="list-style-type: none"> • Enrutamiento variable de los cables (La canaleta para cables puede fijarse a cada poste con hasta 3 abrazaderas) • Subestructura para módulos solares • Chapa trapezoidal continua con malla (aprox. 1.1m x 6m) • Bordes de tejado • Drenaje
Fundación	Anclado en el suelo Montaje sencillo sin herramientas especiales
Inclinación	6°
Carga de nieve	máx. 0.69kN/m ² – en el techo
Carga de viento	máx. 0.68kN/m ² – en el techo
Módulos	Espacio para hasta 15 módulos (1.708 m x 1.134 m) Con un rendimiento del módulo de 405 Wp Rendimiento general 6.075 kWp
Color	Negro
Condición	Sin sombreado
Garantía	10 años



Campo abierto



Chapa trapezoidal




Módulo con marco




Horizontal



Vertical



Vista lateral



Vista frontal

E-Port Home Double Ficha de datos del producto



Para más información: www.mounting-systems.com
Reservado el derecho a modificaciones técnicas.
2022 © Mounting Systems GmbH