




mounting
systems

10
Jahre
Garantie



E-Port Home Single & Double

Einsatzort	Freiland
Im Paket enthalten:	<ul style="list-style-type: none"> • Variable Kabelführung (Kabelkanal kann an jedem Pfosten mit bis zu 3 Schellen befestigt werden) • Unterkonstruktion für Solarmodule • Durchgängiges Trapezblech mit Vlies (ca. 1,1m x 6 m) • Dacheinfassung • Entwässerung
Gründung	Verankert im Boden Einfacher Aufbau ohne Spezialwerkzeuge
Schneelast	Max. 0,69kN/m ² – auf dem Dach
Windlast	Max. 0,68kN/m ² – auf dem Dach
Module	Platz für bis zu 15 Module (1,0m x 1,7m) <ul style="list-style-type: none"> • bei einer Modulleistung von 300 Wp • Gesamtleistung 4,5kWp
Farbe	Schwarz
Voraussetzung	Keine Verschattung
Garantie	10 Jahre



Freiland



Trapezblech




Gerahmtes Modul



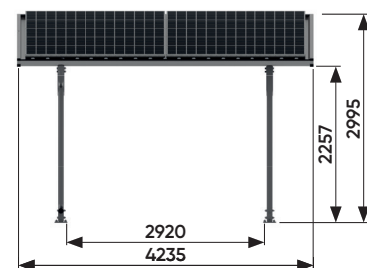
Quermontage



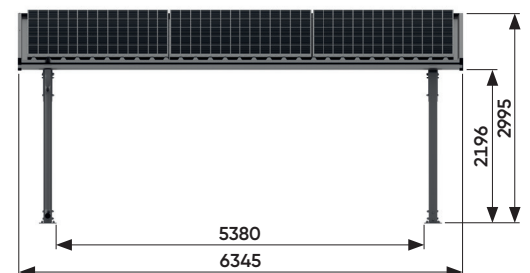
Hochkantmontage



Seitenansicht



Vorderansicht: Single



Vorderansicht: Double

