




mounting
systems



Infix ProLine

Lugar de uso	Techo inclinado - integración en el tejado
Revestimiento de tejado	Adecuado para la mayoría de los tipos de revestimiento de tejados
Inclinación del tejado	de 10° a 45° (otras inclinaciones a petición)
Altura total del sistema FV	Vertical: 40 mm + altura del módulo Horizontal: 30 mm + altura del módulo
Estructura del tejado	Listones como el revestimiento convencional
Certificado	de tejas
Perfiles de soporte	Aluminio extruido (EN AW 6063 T66)
Piezas pequeñas	Acero inoxidable (V2A)
Intermitente (lateral y superior)	Aluminium (EN AW 5005)
Metal corrugado	Aluminium (EN AW 3005)
Juntas	EPDM
Color	Perfil/láminas: aluminio, negro a petición
Garantía	10 años



En el tejado



Módulo con marco



Montaje vertical



Montaje horizontal



Tejas tipo Frankfurt



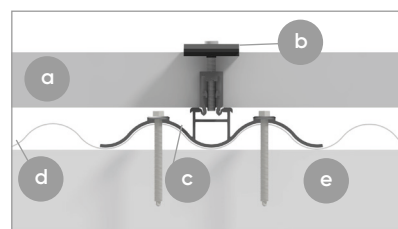
Pizarra



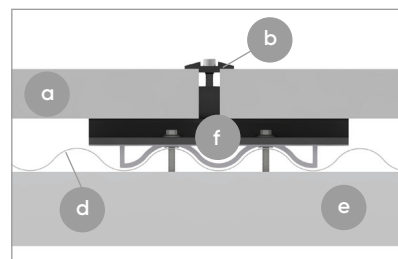
Tejas planas



Placas bituminosas



Corte horizontal, montaje horizontal



Corte horizontal, montaje vertical

- a Módulo fotovoltaico
- b Pinza para módulos
- c Adaptador para instalación apaisada
- d Chapa ondulada
- e Listones de techo
- f Adaptador para instalación vertical