




mounting  
systems



## E-Port Home Single & Double

<b>Alkalmazás</b>	Nyílt terepen
<b>Az összeállítás tartalma:</b>	<ul style="list-style-type: none"><li>• A vezetékek vezetésének különféle lehetőségei (a kábelcsatorna tetszőleges oszlopra rögzíthető max. három szorító bilincs segítségével)</li><li>• Fotovoltaikus modulok alépitményei</li><li>• Trapéz alakú lemez hálós lemez (kb. 1.1m x 6 m)</li><li>• A tető szélső elemei</li><li>• Vízvezetés</li></ul>
<b>Alapok</b>	Behorgonyozva a földbe Könnyű szerelés, speciális szerszámok használata nélkül
<b>Hóterhelés</b>	max. 0,69kN/m <sup>2</sup> – a tetőn
<b>Szélterhelés</b>	max. 0,68kN/m <sup>2</sup> – a tetőn
<b>Modulok</b>	Hely van max. 15 modul részére (1.0 m x 1.7 m) <ul style="list-style-type: none"><li>• teljesítmény 300 Wp</li><li>• össz-teljesítmény 4.5 kWp</li></ul>
<b>Opciók:</b>	Lap (kifűrt furatok nélkül) az áramátalakító és/vagy a töltő állomás szereléséhez
<b>Szín</b>	Fekete
<b>Követelmények</b>	Árnyék nélküli
<b>Garancia</b>	10 év



Nyílt terepen



Trapéz lemez




Keret modul



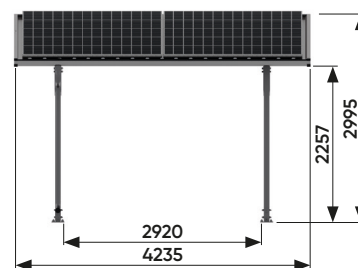
Vízszintes rendszer




Függőleges rendszer



Oldalnézet



Előlnézet: Single



Előlnézet: Double