





mounting  
systems

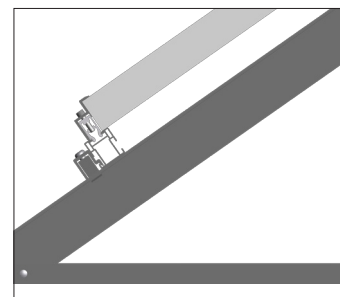


## Trifix ProLine

<b>Einsatzort</b>	Flachdach, Boden und Schrägdach
<b>Gebäudehöhe</b>	Abhängig von Windzone und Geländekategorie
<b>PV-Module</b>	Gerahmt, ungerahmt
<b>Modulanordnung</b>	In Reihe (bis ca. 12 m je Gestelleinheit)
<b>Modulausrichtung</b>	Hochkant, quer
<b>Anstellwinkel</b>	10°-15°, 20°-30°, 35-45° (abweichend auf Anfrage)
<b>Gestellprofile</b>	Stranggepresstes Aluminium (ENAW 6063 T66)
<b>Kleinteile</b>	Edelstahl (V2A)
<b>Farbe</b>	Aluminium: pressblank
<b>Garantie</b>	10 Jahre



Adapter für Stockschrauben



Seitenansicht Aufbau