




mounting  
systems



## E-Port Home Single & Double

Použitie	Terénne
Sada obsahuje:	<ul style="list-style-type: none"><li>Rôzne možnosti vedenia káblov (káblový kanál môže byť upevnený k ľubovoľnému stĺpcovi pomocou max. troch svoriek)</li><li>Podperná konštrukcia pre fotovoltaické moduly</li><li>Spojité trapezový plech (ca. 1.1m x 6 m)</li><li>Hranové prvky stechy</li><li>Odvodnenie</li></ul>
Základy	Kotvené do zemi Lahký montáž bez použitia špeciálnych nástrojov
Zaťaženie snehom	max. 0,69kN/m <sup>2</sup> – na streche
Zaťaženie vetrom	max. 0,68kN/m <sup>2</sup> – na streche
Moduly	Miesto na max. 15 modulov (1.0 m x 1.7 m) <ul style="list-style-type: none"><li>výkon 300 Wp</li><li>celkový výkon 4.5 kWp</li></ul>
Opcie:	Doska (bez navŕtaných otvorov) pre montáž meniča a/alebo napájacej stanice
Farba	Čierna
Požiadavky	Bez tieňa
Záruka	10 rokov



Terénne



Trapezový plech




Rámcový modul



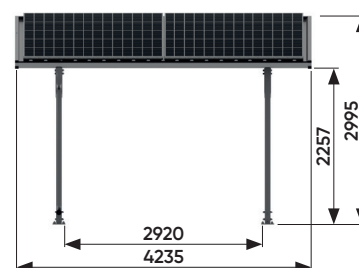
Sústava:  
Horizontálne



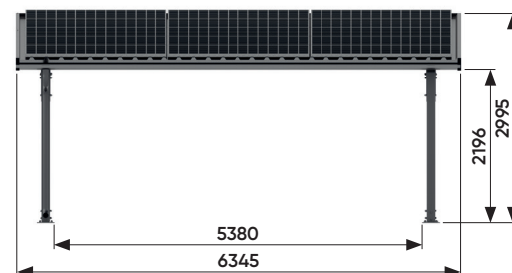
Sústava:  
Vertikálne



Pohľad z bočnej strany



Pohľad z prednej strany: Single



Pohľad z prednej strany: Double