

E-Port Home Single & Double

| | |
|-----------------------------|--|
| Utilizare | Teren deschis |
| Setul conține: | <ul style="list-style-type: none"> Diverse opțiuni de rutare a cablului (conducta de cablu poate fi atașată la orice stâlp cu până la trei cleme) Substructură pentru module fotovoltaice Foaie trapezoidală coerentă (aprox. 1.1 x 6 m) Elemente de margine de acoperiș Deshidratare |
| Fundații | Ancorat în pământ Asamblare facilă fără utilizarea instrumentelor speciale |
| Sarcină cu zăpadă | max. 0,69kN/m ² – pe acoperiș |
| Sarcina vântului | max. 0,68kN/m ² – pe acoperiș |
| Module | Spațiu pentru maxim 15 module (1.0 m x 1.7 m) <ul style="list-style-type: none"> putere 300 Wp putere totală 4.5 kWp |
| Optional erhältlich: | Platte (ohne Bohrungen) zur Befestigung von Wechselrichter und/oder Ladesäule |
| Culoare | Negru |
| Cerințe | Fără umbră |
| Garanție | 10 ani |



Teren deschis



Tabla trapezoidală




Modul cadru



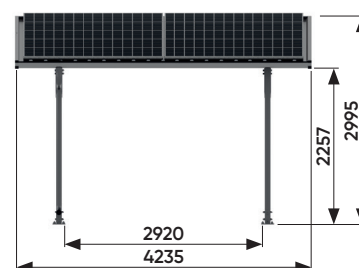
Aspect orizontal



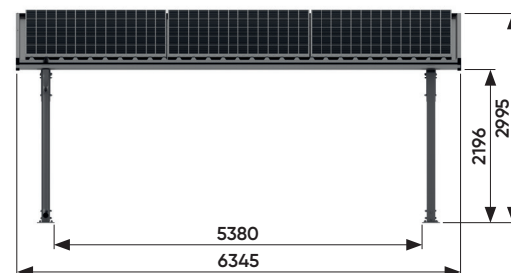
Aspect vertical



Vedere laterală



Vedere din față: Single



Vedere din față: Double