




mounting
systems



E-Port Home Single & Double

Alkalmazás	Nyílt terepen
Az összeállítás tartalma:	<ul style="list-style-type: none">• A vezetékek vezetésének különféle lehetőségei (a kábelcsatorna tetszőleges oszlopra rögzíthető max. három szorító bilincs segítségével)• Fotovoltaikus modulok alépitményei• Egybefüggő trapéz lemez (kb. 1.1m x 6m)• A tető szélső elemei• Vízvezetés
Alapok	Behorgonyozva a földbe Könnyű szerelés, speciális szerszámok használata nélkül
Hóterhelés	max. 0,69kN/m ² – a tetőn
Szélterhelés	max. 0,68kN/m ² – a tetőn
Modulok	Hely van max. 15 modul részére (1.0 m x 1.7 m) <ul style="list-style-type: none">• teljesítmény 300 Wp• össz-teljesítmény 4.5 kWp
Opciók:	Lap (kifűrt furatok nélkül) az áramátalakító és/vagy a töltő állomás szereléséhez
Szín	Fekete
Követelmények	Árnyék nélküli
Garancia	10 év



Nyílt terepen



Trapéz lemez




Keret modul



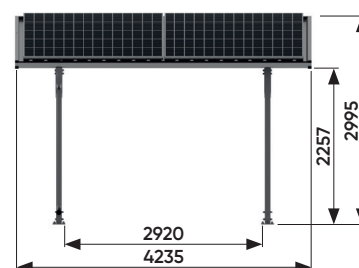
Vízszintes rendszer




Függőleges rendszer



Oldalnézet



Előlnézet: Single



Előlnézet: Double